

## **АУДИТОРСКОЕ ЗАКЛЮЧЕНИЕ**

**Акционерам  
открытого акционерного общества  
«Курганское предприятие по проектированию и изысканиям  
автомобильных дорог и объектов  
дорожного хозяйства»**

### *Мнение*

Мы провели аудит прилагаемой финансовой отчетности открытого акционерного общества «Курганское предприятие по проектированию и изысканиям автомобильных дорог и объектов дорожного хозяйства» (ОГРН 1074501001695, ИНДЕКС 640000, Курганская область, г. Курган, ул. Куйбышева, 70/1), состоящей из бухгалтерского баланса по состоянию на 31 декабря 2017 года, отчета о финансовых результатах за 2017 год, приложений к бухгалтерскому балансу и отчету о финансовых результатах, в том числе отчета об изменениях капитала за 2017 год, отчета о движении денежных средств за 2017 год, пояснений к бухгалтерскому балансу и отчету о финансовых результатах за 2017 год.

**По нашему мнению, прилагаемая финансовая отчетность отражает достоверно во всех существенных аспектах финансовое положение открытого акционерного общества «Курганское предприятие по проектированию и изысканиям автомобильных дорог и объектов дорожного хозяйства» по состоянию на 31 декабря 2017 года, финансовые результаты его деятельности и движение денежных средств за 2017 год в соответствии с правилами составления финансовой отчетности, установленными в Российской Федерации.**

### *Основание для выражения мнения*

Мы провели аудит в соответствии с Международными стандартами аудита (МСА). Наша ответственность в соответствии с этими стандартами описана в разделе «Ответственность аудитора за аудит финансовой отчетности» настоящего заключения. Мы являемся независимыми по отношению к аудируемому лицу в соответствии с Правилами независимости аудиторов и аудиторских организаций и Кодексом профессиональной этики аудиторов, соответствующими Кодексу этики профессиональных бухгалтеров, разработанному Советом по международным стандартам этики для профессиональных бухгалтеров, и нами выполнены прочие иные обязанности в соответствии с этими требованиями профессиональной этики. Мы полагаем, что полученные нами аудиторские доказательства являются достаточными и надлежащими, чтобы служить основанием для выражения нашего мнения.

### ***Ответственность руководства аудируемого лица за финансовую отчетность***

Руководство несет ответственность за подготовку и достоверное представление указанной финансовой отчетности в соответствии с правилами составления финансовой отчетности, установленными в Российской Федерации, и за систему внутреннего контроля, которую руководство считает необходимой для подготовки финансовой отчетности, не содержащей существенных искажений вследствие недобросовестных действий или ошибок.

При подготовке финансовой отчетности руководство несет ответственность за оценку способности аудируемого лица продолжать непрерывно свою деятельность, за раскрытие в соответствующих случаях сведений, относящихся к непрерывности деятельности, и за составление отчетности на основе допущения о непрерывности деятельности, за исключением случаев, когда руководство намеревается ликвидировать аудируемое лицо, прекратить его деятельность или когда у него отсутствует какая-либо иная реальная альтернатива, кроме ликвидации или прекращения деятельности.

### ***Ответственность аудитора за аудит финансовой отчетности***

Наша цель состоит в получении разумной уверенности в том, что финансовая отчетность не содержит существенных искажений вследствие недобросовестных действий или ошибок, и в составлении аудиторского заключения, содержащего наше мнение. Разумная уверенность представляет собой высокую степень уверенности, но не является гарантией того, что аудит, проведенный в соответствии с МСА, всегда выявляет существенные искажения при их наличии. Искажения могут быть результатом недобросовестных действий или ошибок и считаются существенными, если можно обоснованно предположить, что в отдельности или в совокупности они могут повлиять на экономические решения пользователей, принимаемые на основе этой финансовой отчетности.

В рамках аудита, проводимого в соответствии с МСА, мы применяем профессиональное суждение и сохраняем профессиональный скептицизм на протяжении всего аудита. Кроме того, мы:

– выявляем и оцениваем риски существенного искажения финансовой отчетности вследствие недобросовестных действий или ошибок; разрабатываем и проводим аудиторские процедуры в ответ на эти риски; получаем аудиторские доказательства, являющиеся достаточными и надлежащими, чтобы служить основанием для выражения нашего мнения. Риск необнаружения существенного искажения в результате недобросовестных действий выше, чем риск необнаружения существенного искажения в результате ошибки, так как недобросовестные действия могут включать сговор, подлог, умышленный пропуск, искаженное представление информации или действия в обход системы внутреннего контроля;

– получаем понимание системы внутреннего контроля, имеющей значение для аудита, с целью разработки аудиторских процедур, соответствующих обстоятельствам, но не с целью выражения мнения об эффективности системы внутреннего контроля аудируемого лица;

– оцениваем надлежащий характер применяемой учетной политики, обоснованность бухгалтерских оценок и соответствующего раскрытия информации, подготовленного руководством аудируемого лица;

– делаем вывод о правомерности применения руководством аудируемого лица допущения о непрерывности деятельности, а на основании полученных аудиторских доказательств – вывод о том, имеется ли существенная неопределенность в связи с событиями или условиями, в результате которых могут возникнуть значительные сомнения в способности аудируемого лица продолжать непрерывно свою деятельность. Если мы приходим к выводу о наличии существенной неопределенности, мы должны привлечь внимание в нашем аудиторском заключении к соответствующему раскрытию информации в финансовой отчетности или, если такое раскрытие информации является ненадлежащим, модифицировать наше мнение. Наши выводы основаны на аудиторских доказательствах, полученных до даты нашего аудиторского заключения. Однако будущие события или условия могут привести к тому, что аудируемое лицо утратит способность продолжать непрерывно свою деятельность;

– проводим оценку представления финансовой отчетности в целом, ее структуры и содержания, включая раскрытие информации, а также того, представляет ли финансовая отчетность лежащие в ее основе операции и события так, чтобы было обеспечено их достоверное представление.

Мы осуществляем информационное взаимодействие с руководством аудируемого лица, доводя до их сведения, помимо прочего, информацию о запланированном объеме и сроках аудита, а также о существенных замечаниях по результатам аудита, в том числе о значительных недостатках системы внутреннего контроля, которые мы выявляем в процессе аудита.

**Руководитель аудиторской организации**

**Чуйкина М.Л.**

**Аудиторская организация:**

общество с ограниченной ответственностью «Аудитфинанссервис»  
ОГРН 1074501001695,  
640002, г. Курган, ул. Климова, дом 78/III,  
член СРО «Российский Союз аудиторов»,  
ОРНЗ 11503040670



**«05» марта 2018 г.**

## Бухгалтерский баланс

на 31 декабря 2017 г.

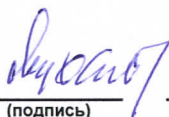
		Дата (число, месяц, год)	<b>Коды</b>		
		Форма по ОКУД	0710001		
		по ОКПО	31	12	2017
Организация	Открытое акционерное общество "Курганское предприятие по проектированию и изысканиям автомобильных дорог и объектов дорожного хозяйства"		41218018		
Идентификационный номер налогоплательщика			ИНН 4501183994		
Вид экономической деятельности	Деятельность в области инженерных изысканий, инженерно-технического проектирования, управления проектами строительства, выполнения строительного контроля и авторского надзора, предоставление технических консультаций в этих областях.		по ОКВЭД 71.12		
Организационно-правовая форма / форма собственности	Непубличные акционерные общества / Собственность субъектов Российской Федерации		по ОКОПФ / ОКФС 12267 13		
Единица измерения:	в тыс. рублей		по ОКЕИ 384		
Местонахождение (адрес)	40018, Курганская обл, Курган, Куйбышева, дом № 70/ I				

Пояснения	Наименование показателя	Код	На 31 декабря 2017 г.	На 31 декабря 2016 г.	На 31 декабря 2015 г.
	<b>АКТИВ</b>				
	<b>I. ВНЕОБОРОТНЫЕ АКТИВЫ</b>				
	Нематериальные активы	1110	-	-	-
	Результаты исследований и разработок	1120	-	-	-
	Нематериальные поисковые активы	1130	-	-	-
	Материальные поисковые активы	1140	-	-	-
2.1	Основные средства	1150	1 318	950	1 219
	Доходные вложения в материальные ценности	1160	-	-	-
	Финансовые вложения	1170	-	-	-
	Отложенные налоговые активы	1180	-	-	-
	Прочие внеоборотные активы	1190	-	-	-
	Итого по разделу I	1100	1 318	950	1 219
	<b>II. ОБОРОТНЫЕ АКТИВЫ</b>				
4.1	Запасы	1210	460	527	162
	Налог на добавленную стоимость по приобретенным ценностям	1220	-	-	-
5.1	Дебиторская задолженность	1230	6 316	10 521	5 698
	Финансовые вложения (за исключением денежных эквивалентов)	1240	-	-	-
	Денежные средства и денежные эквиваленты	1250	16 367	9 293	7 044
	Прочие оборотные активы	1260	-	-	-
	Итого по разделу II	1200	23 143	20 341	12 904
	<b>БАЛАНС</b>	1600	24 461	21 291	14 123

Пояснения	Наименование показателя	Код	На 31 декабря 2017 г.	На 31 декабря 2016 г.	На 31 декабря 2015 г.
	<b>ПАССИВ</b>				
	<b>III. КАПИТАЛ И РЕЗЕРВЫ</b>				
	Уставный капитал (складочный капитал, уставный фонд, вклады товарищей)	1310	7 067	7 067	7 067
	Собственные акции, выкупленные у акционеров	1320	-	-	-
	Переоценка внеоборотных активов	1340	-	-	-
	Добавочный капитал (без переоценки)	1350	-	-	-
	Резервный капитал	1360	353	353	353
	Нераспределенная прибыль (непокрытый убыток)	1370	16 044	13 577	6 515
	Итого по разделу III	1300	23 464	20 997	13 935
	<b>IV. ДОЛГОСРОЧНЫЕ ОБЯЗАТЕЛЬСТВА</b>				
	Заемные средства	1410	-	-	-
	Отложенные налоговые обязательства	1420	-	-	-
	Оценочные обязательства	1430	-	-	-
	Прочие обязательства	1450	-	-	-
	Итого по разделу IV	1400	-	-	-
	<b>V. КРАТКОСРОЧНЫЕ ОБЯЗАТЕЛЬСТВА</b>				
	Заемные средства	1510	-	-	-
5.3	Кредиторская задолженность	1520	753	35	60
	Доходы будущих периодов	1530	-	-	-
7.	Оценочные обязательства	1540	244	259	128
	Прочие обязательства	1550	-	-	-
	Итого по разделу V	1500	997	294	188
	<b>БАЛАНС</b>	1700	24 461	21 291	14 123

X

Руководитель



Мухаметдинов Талгат  
Талбутдинович  
(расшифровка подписи)

27 февраля 2018 г.

**Отчет о финансовых результатах  
за Январь - Декабрь 2017 г.**

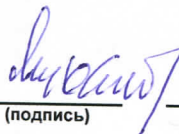
		Дата (число, месяц, год)	<b>Коды</b>		
		Форма по ОКУД	0710002		
		по ОКПО	31	12	2017
Организация	<b>Открытое акционерное общество "Курганское предприятие по проектированию и изысканиям автомобильных дорог и объектов дорожного хозяйства"</b>		41218018		
Идентификационный номер налогоплательщика		ИНН	4501183994		
Вид экономической деятельности	<b>Деятельность в области инженерных изысканий, инженерно-технического проектирования, управления проектами строительства, выполнения строительного контроля и авторского надзора, предоставление технических консультаций в этих областях.</b>	по ОКВЭД	71.12		
Организационно-правовая форма / форма собственности	<b>Непубличные акционерные общества / Собственность субъектов Российской Федерации</b>	по ОКОПФ / ОКФС	12267	13	
Единица измерения:	в тыс. рублей	по ОКЕИ	384		

Пояснения	Наименование показателя	Код	За Январь - Декабрь 2017 г.	За Январь - Декабрь 2016 г.
	Выручка	2110	30 277	30 039
6.	Себестоимость продаж	2120	(13 231)	(12 288)
	Валовая прибыль (убыток)	2100	17 046	17 751
	Коммерческие расходы	2210	-	-
6.	Управленческие расходы	2220	(8 470)	(7 670)
	Прибыль (убыток) от продаж	2200	8 576	10 081
	Доходы от участия в других организациях	2310	-	-
	Проценты к получению	2320	-	-
	Проценты к уплате	2330	-	-
	Прочие доходы	2340	920	489
	Прочие расходы	2350	(1 792)	(1 770)
	Прибыль (убыток) до налогообложения	2300	7 704	8 800
	Текущий налог на прибыль	2410	-	-
	в т.ч. постоянные налоговые обязательства (активы)	2421	-	-
	Изменение отложенных налоговых обязательств	2430	-	-
	Изменение отложенных налоговых активов	2450	-	-
	Прочее	2460	(1 035)	(1 055)
	Чистая прибыль (убыток)	2400	6 669	7 745

Пояснения	Наименование показателя	Код	За Январь - Декабрь 2017 г.	За Январь - Декабрь 2016 г.
	Результат от переоценки внеоборотных активов, не включаемый в чистую прибыль (убыток) периода	2510	-	-
	Результат от прочих операций, не включаемый в чистую прибыль (убыток) периода	2520	-	-
	Совокупный финансовый результат периода	2500	6 669	7 745
	Справочно Базовая прибыль (убыток) на акцию	2900	1	1
	Разводненная прибыль (убыток) на акцию	2910	-	-

Руководитель

(подпись)


**Мухаметдинов Талгат  
Талбутдинович**

(расшифровка подписи)

27 февраля 2018 г.

Счет об изменении капитала  
за Январь - Декабрь 2017 г.

Коды		0710003	
31	12	2017	
41218018			
4501183994			
71.12			
12267	13		
384			

Форма по ОКУД

Дата (число, месяц, год)

Открытое акционерное общество "Курганское предприятие по проектированию и изысканиям автомобильных дорог и объектов дорожного хозяйства"

по ОКПО

ИНН

Деятельность в области инженерных изысканий, инженерно-технического проектирования, управления проектами строительства, выполнения строительного контроля и авторского надзора, предоставление технических консультаций в этих областях.

по ОКВЭД

Непубличные акционерные общества / Российской Федерации

по ОКОПФ / ОКФС

по ОКЕИ

Единица измерения: в тыс. рублей

1. Движение капитала

Наименование показателя	Код	Уставный капитал	Собственные акции, выкупленные у акционеров	Добавочный капитал	Резервный капитал	Нераспределенная прибыль (непокрытый убыток)	Итого
Величина капитала на 31 декабря 2015 г.	3100	7 067	-	-	353	6 515	13 935
Увеличение капитала - всего:	3210	-	-	-	-	7 745	7 745
в том числе:							
чистая прибыль	3211	X	X	X	X	7 745	7 745
переоценка имущества	3212	X	X	-	X	-	-
доходы, относящиеся непосредственно на увеличение капитала	3213	X	X	-	X	-	-
дополнительный выпуск акций	3214	-	-	-	X	X	-
увеличение номинальной стоимости акций	3215	-	-	-	X	-	X
реорганизация юридического лица	3216	-	-	-	-	-	-
	3217	-	-	-	-	-	-
Уменьшение капитала - всего:	3220	-	-	-	-	683	683
в том числе:							
убыток	3221	X	X	X	X	-	-
переоценка имущества	3222	X	X	-	X	-	-
расходы, относящиеся непосредственно на уменьшение капитала	3223	X	X	-	X	420	420




уменьшение номинальной стоимости акций	3224	-	-	-	X	-	-
уменьшение количества акций	3225	-	-	-	X	-	-
реорганизация юридического лица	3226	-	-	-	-	-	-
дивиденды	3227	X	X	X	X	263	263
							263

Наименование показателя	Код	Уставный капитал	Собственные акции, выкупленные у акционеров	Добавочный капитал	Резервный капитал	Нераспределенная прибыль (непокрытый убыток)	Итого
Изменение добавочного капитала	3230	X	X	-	-	-	X
Изменение резервного капитала	3240	X	X	X	-	-	X
	3245	-	-	-	-	-	-
Величина капитала на 31 декабря 2016 г. За 2017 г.	3200	7 067	-	-	353	13 577	20 997
Увеличение капитала - всего:	3310	-	-	-	-	6 669	6 669
в том числе:							
чистая прибыль	3311	X	X	X	X	6 669	6 669
переоценка имущества	3312	X	X	-	X	-	-
доходы, относящиеся непосредственно на увеличение капитала	3313	X	X	-	X	-	-
дополнительный выпуск акций	3314	-	-	-	X	-	-
увеличение номинальной стоимости акций	3315	-	-	-	X	-	X
реорганизация юридического лица	3316	-	-	-	-	-	-
	3317	-	-	-	-	-	-
Уменьшение капитала - всего:	3320	-	-	-	-	(4 202)	(4 202)
в том числе:							
убыток	3321	X	X	X	X	-	-
переоценка имущества	3322	X	X	-	X	-	-
расходы, относящиеся непосредственно на уменьшение капитала	3323	X	X	-	X	(1 104)	(1 104)
уменьшение номинальной стоимости акций	3324	-	-	-	X	-	-
уменьшение количества акций	3325	-	-	-	X	-	-
реорганизация юридического лица	3326	-	-	-	-	-	-
дивиденды	3327	X	X	X	X	(3 098)	(3 098)
Изменение добавочного капитала	3330	X	X	-	-	-	X
Изменение резервного капитала	3340	X	X	X	-	-	X
	3345	-	-	-	-	-	-
Величина капитала на 31 декабря 2017 г.	3300	7 067	-	-	353	16 044	23 464

3. Чистые активы

Наименование показателя	Код	На 31 декабря 2017 г.	На 31 декабря 2016 г.	На 31 декабря 2015 г.
Чистые активы	3600	23 464	20 997	13 935

Руководитель  Мухаметдинов Талгат  
(подпись) Талбутдинович  
(расшифровка подписи)

27 февраля 2018 г.

**Отчет о движении денежных средств  
за Январь - Декабрь 2017 г.**

Форма по ОКУД  
Дата (число, месяц, год)

Коды		
0710004		
31	12	2017
41218018		
4501183994		
71.12		
12267	13	
384		

Организация **Открытое акционерное общество "Курганское предприятие по проектированию и изысканиям автомобильных дорог и объектов дорожного хозяйства"**

по ОКПО

Идентификационный номер налогоплательщика

ИНН

Вид экономической деятельности

**Деятельность в области инженерных изысканий, инженерно-технического проектирования, управления проектами строительства, выполнения строительного контроля и авторского надзора, предоставление технических консультаций в этих областях.**

по ОКВЭД

Организационно-правовая форма / форма собственности

**Непубличные акционерные общества**

**Собственность субъектов Российской Федерации**

по ОКOPФ / OKFC

Единица измерения: в тыс. рублей


по ОКЕИ

Наименование показателя	Код	За Январь - Декабрь 2017 г.	За Январь - Декабрь 2016 г.
<b>Денежные потоки от текущих операций</b>			
Поступления - всего	4110	34 487	30 001
в том числе:			
от продажи продукции, товаров, работ и услуг	4111	33 567	26 780
арендных платежей, лицензионных платежей, роялти, комиссионных и иных аналогичных платежей	4112	-	-
от перепродажи финансовых вложений	4113	-	-
Поступления процентов по депозиту	4114	920	312
прочие поступления	4119	-	2 909
Платежи - всего	4120	(23 607)	(27 406)
в том числе:			
поставщикам (подрядчикам) за сырье, материалы, работы, услуги	4121	(5 242)	(5 863)
в связи с оплатой труда работников	4122	(16 637)	(15 553)
процентов по долговым обязательствам	4123	-	-
налога на прибыль организаций	4124	-	-
	4125	-	-
прочие платежи	4129	(1 728)	(5 990)
Сальдо денежных потоков от текущих операций	4100	10 880	2 595
<b>Денежные потоки от инвестиционных операций</b>			
Поступления - всего	4210	-	-
в том числе:			
от продажи внеоборотных активов (кроме финансовых вложений)	4211	-	-
от продажи акций других организаций (долей участия)	4212	-	-
от возврата предоставленных займов, от продажи долговых ценных бумаг (прав требования денежных средств к другим лицам)	4213	-	-
дивидендов, процентов по долговым финансовым вложениям и аналогичных поступлений от долевого участия в других организациях	4214	-	-
	4215	-	-
прочие поступления	4219	-	-
Платежи - всего	4220	(708)	(84)
в том числе:			
в связи с приобретением, созданием, модернизацией, реконструкцией и подготовкой к использованию внеоборотных активов	4221	(708)	(84)
в связи с приобретением акций других организаций (долей участия)	4222	-	-
в связи с приобретением долговых ценных бумаг (прав требования денежных средств к другим лицам), предоставление займов другим лицам	4223	-	-

процентов по долговым обязательствам, включаемым в стоимость инвестиционного актива	4224	-	-
	4225	-	-
прочие платежи	4229	-	-
Сальдо денежных потоков от инвестиционных операций	4200	(708)	(84)

Наименование показателя	Код	За Январь - Декабрь 2017 г.	За Январь - Декабрь 2016 г.
<b>Денежные потоки от финансовых операций</b>			
Поступления - всего	4310	-	-
в том числе:			
получение кредитов и займов	4311	-	-
денежных вкладов собственников (участников)	4312	-	-
от выпуска акций, увеличения долей участия	4313	-	-
от выпуска облигаций, векселей и других долговых ценных бумаг и др.	4314	-	-
	4315	-	-
прочие поступления	4319	-	-
Платежи - всего	4320	(3 098)	(262)
в том числе:			
собственникам (участникам) в связи с выкупом у них акций (долей участия) организации или их выходом из состава участников	4321	-	-
на уплату дивидендов и иных платежей по распределению прибыли в пользу собственников (участников)	4322	(3 098)	(262)
в связи с погашением (выкупом) векселей и других долговых ценных бумаг, возврат кредитов и займов	4323	-	-
	4324	-	-
прочие платежи	4329	-	-
Сальдо денежных потоков от финансовых операций	4300	(3 098)	(262)
Сальдо денежных потоков за отчетный период	4400	x 7 074	2 249
Остаток денежных средств и денежных эквивалентов на начало отчетного периода	4450	9 293	7 044
Остаток денежных средств и денежных эквивалентов на конец отчетного периода	4500	x 16 367	9 293
Величина влияния изменений курса иностранной валюты по отношению к рублю	4490	-	-

Руководитель



(подпись)

**Мухаметдинов Талгат  
Талбутдинович**  
(расшифровка подписи)

27 февраля 2018 г.

**1. Нематериальные активы и расходы на научно-исследовательские, опытно-конструкторские и технологические работы (НИОКР)**  
**1.1. Наличие и движение нематериальных активов**

форма 0710005 с.1

Наименование показателя	Код	На начало года		Изменения за период						На конец периода			
		Период	первоначальная стоимость	накопленная амортизация и убытки от обесценения	Поступило	Выбыло		начислено амортизации	Убыток от обесценения	Переоценка			
						первоначальная стоимость	накопленная амортизация и убытки от обесценения			Первоначальная стоимость	Накопленная амортизация		
Нематериальные активы - всего	5100	за 2017г.	-	-	-	-	-	-	-	-	-	-	-
	5110	за 2016г.	-	-	-	-	-	-	-	-	-	-	-
в том числе:	5101	за 2017г.	-	-	-	-	-	-	-	-	-	-	-
	5111	за 2016г.	-	-	-	-	-	-	-	-	-	-	-

**1.2. Первоначальная стоимость нематериальных активов, созданных самой организацией**

Наименование показателя	Код	На 31 декабря 2017 г.		На 31 декабря 2016 г.		На 31 декабря 2015 г.	
		5120	-	-	-	-	-
Всего	5121	-	-	-	-	-	-
в том числе:							

**1.3. Нематериальные активы с полностью погашенной стоимостью**

Наименование показателя	Код	На 31 декабря 2017 г.	На 31 декабря 2016 г.	На 31 декабря 2015 г.
Всего	5130	-	-	-
в том числе:	5131	-	-	-


**1.4. Наличие и движение результатов НИОКР**

Наименование показателя	Код	Период	На начало года		Поступило	Изменения за период		На конец периода					
			первоначальная стоимость	часть стоимости, списанной на расходы		первоначальная стоимость	Выбыло		первоначальная стоимость	часть стоимости, списанной на расходы за период			
							часть стоимости, списанной на расходы	часть стоимости, списанной на расходы					
НИОКР - всего	5140	за 2017г.	-	-	-	-	-	-	-	-	-	-	-
	5150	за 2016г.	-	-	-	-	-	-	-	-	-	-	-
в том числе:	5141	за 2017г.	-	-	-	-	-	-	-	-	-	-	-
	5151	за 2016г.	-	-	-	-	-	-	-	-	-	-	-



1.5. Незаконченные и неоформленные НИОКР и незаконченные операции по приобретению нематериальных активов

Наименование показателя	Код	Период	На начало года	Изменения за период		На конец периода
				затраты за период	списано затрат как не давших положительного результата	
Затраты по незаконченным исследованиям и разработкам - всего	5160	за 2017г.	-	-	-	-
	5170	за 2016г.	-	-	-	-
в том числе:	5161	за 2017г.	-	-	-	-
	5171	за 2016г.	-	-	-	-
	5180	за 2017г.	-	-	-	-
	5190	за 2016г.	-	-	-	-
незаконченные операции по приобретению нематериальных активов - всего	5181	за 2017г.	-	-	-	-
	5191	за 2016г.	-	-	-	-
в том числе:						

Руководитель  (подпись) \_\_\_\_\_  
 Мухаметдинов Талгат  
 Талбутдинович  
 (расшифровка подписи)

27 февраля 2018 г.

2. Основные средства  
2.1. Наличие и движение основных средств

Наименование показателя	Код	Период	На начало года		Изменения за период						На конец периода	
			первоначальная стоимость	накопленная амортизация	Поступило	Выбыло объектов		начислено амортизации	Переоценка		первоначальная стоимость	накопленная амортизация
						первоначальная стоимость	накопленная амортизация		Первоначальная стоимость	Накопленная амортизация		
Основные средства (без учета доходных вложений в материальные ценности) - всего	5200	за 2017г.	5 100	(4 150)	708	(16)	16	(341)	-	-	5 792	(4 475)
	5210	за 2016г.	5 419	(4 200)	84	(403)	403	(353)	-	-	5 100	(4 150)
в том числе: Машины и оборудование (кроме офисного)	5201	за 2017г.	2 838	(2 178)	58	(16)	16	(208)	-	-	2 880	(2 370)
	5211	за 2016г.	3 157	(2 361)	84	(403)	403	(220)	-	-	2 838	(2 178)
Транспортные средства	5202	за 2017г.	2 173	(1 921)	650	-	-	(132)	-	-	2 823	(2 053)
	5212	за 2016г.	2 173	(1 789)	-	-	-	(132)	-	-	2 173	(1 921)
Другие виды основных средств	5203	за 2017г.	22	(22)	-	-	-	-	-	-	22	(22)
	5213	за 2016г.	22	(22)	-	-	-	-	-	-	22	(22)
	5204	за 2017г.	55	(18)	-	-	-	(1)	-	-	55	(19)
Здания	5214	за 2016г.	55	(17)	-	-	-	(1)	-	-	55	(18)
	5205	за 2017г.	11	(11)	-	-	-	-	-	-	11	(11)
Производственный и хозяйственный инвентарь	5215	за 2016г.	11	(11)	-	-	-	-	-	-	11	(11)
	5220	за 2017г.	-	-	-	-	-	-	-	-	-	-
Учтено в составе доходных вложений в материальные ценности - всего	5230	за 2016г.	-	-	-	-	-	-	-	-	-	-
	5221	за 2017г.	-	-	-	-	-	-	-	-	-	-
в том числе:	5231	за 2016г.	-	-	-	-	-	-	-	-	-	-
	5231	за 2016г.	-	-	-	-	-	-	-	-	-	-

## 2.2. Незавершенные капитальные вложения

Наименование показателя	Код	Период	На начало года	Изменения за период			На конец периода
				затраты за период	списано	принято к учету в качестве основных средств или увеличена стоимость	
Незавершенное строительство и незаконченные операции по приобретению, модернизации и т.п. основных средств - всего	5240	за 2017г.	-	708	-	(708)	-
	5250	за 2016г.	-	168	(84)	(84)	-
в том числе:							
Системный блок i7-4790/B85-PLUS / 12Gb DDR3 RAM/MidTower	5241	за 2017г.	-	58	-	58	-
	5251	за 2016г.	-	-	-	-	-
Автомобиль УАЗ 390995-460-04	5242	за 2017г.	-	650	-	650	-
	5252	за 2016г.	-	-	-	-	-
Компьютер (сист.блок CraySm/AMD FX-8350/MB ASUS GTX/1Tb HDD/120Gb SSD/ASUS GTX750TI) монитор LCD 24	5243	за 2017г.	-	-	-	-	-
	5253	за 2016г.	-	84	-	84	-
Сист.блок CraySm/AMD FX-8350/MB ASUS GTX/1Tb HDD/120Gb SSD/ASUS GTX750TI	5244	за 2017г.	-	-	-	-	-
	5254	за 2016г.	-	73	73	-	-
Монитор LCD 24 BenQ GL2460	5245	за 2017г.	-	-	-	-	-
	5255	за 2016г.	-	11	11	-	-

## 2.3. Изменение стоимости основных средств в результате достройки, дооборудования, реконструкции и частичной ликвидации

Наименование показателя	Код	за 2017г.	
		за 2017г.	за 2016г.
Увеличение стоимости объектов основных средств в результате достройки, дооборудования, реконструкции - всего	5260	-	-
в том числе:			
Уменьшение стоимости объектов основных средств в результате частичной ликвидации - всего:	5270	-	-
в том числе:			
	5271	-	-

## 2.4. Иное использование основных средств

Наименование показателя	Код	На 31 декабря 2017 г.	На 31 декабря 2016 г.	На 31 декабря 2015 г.
Переданные в аренду основные средства, числящиеся на балансе	5280	-	-	-
Переданные в аренду основные средства, числящиеся за балансом	5281	-	-	-
Полученные в аренду основные средства, числящиеся на балансе	5282	-	-	-
Полученные в аренду основные средства, числящиеся за балансом	5283	-	-	-
Объекты недвижимости, принятые в эксплуатацию и фактически используемые, находящиеся в процессе государственной регистрации	5284	-	-	-
Основные средства, переведенные на консервацию	5285	-	-	-
Иное использование основных средств (залог и др.)	5286	-	-	-
	5287	-	-	-

Руководитель



(подпись)

Мухаметдинов Талгат  
Талбутдинович

(расшифровка подписи)


27 февраля 2018 г.

**3. Финансовые вложения**  
**3.1. Наличие и движение финансовых вложений**

Наименование показателя	Код	Период	На начало года		Изменения за период				На конец периода			
			первоначальная стоимость	накопленная коррек- тировка	Поступило	выбыло (погашено)		начисление процентов (включая доведенную первоначальную стоимость до номинальной)	Текущей рыночной стоимости (убытков от обесценения)	первоначальная стоимость	накопленная коррек- тировка	
						первоначальная стоимость	накопленная коррек- тировка					
Долгосрочные - всего	5301	за 2017г.	-	-	-	-	-	-	-	-	-	-
	5311	за 2016г.	-	-	-	-	-	-	-	-	-	-
в том числе:												
	5302	за 2017г.	-	-	-	-	-	-	-	-	-	-
	5312	за 2016г.	-	-	-	-	-	-	-	-	-	-
Краткосрочные - всего	5305	за 2017г.	-	-	-	-	-	-	-	-	-	-
	5315	за 2016г.	-	-	-	-	-	-	-	-	-	-
в том числе:												
	5306	за 2017г.	-	-	-	-	-	-	-	-	-	-
	5316	за 2016г.	-	-	-	-	-	-	-	-	-	-
Финансовых вложений - Итого	5300	за 2017г.	-	-	-	-	-	-	-	-	-	-
	5310	за 2016г.	-	-	-	-	-	-	-	-	-	-

3.2. Иное использование финансовых вложений

Наименование показателя	Код	На 31 декабря 2017 г.	На 31 декабря 2016 г.	На 31 декабря 2015 г.
Финансовые вложения, находящиеся в залоге - всего	5320	-	-	-
в том числе:				
Финансовые вложения, переданные третьим лицам (кроме продажи) - всего	5321	-	-	-
в том числе:				
Иное использование финансовых вложений	5325	-	-	-
	5326	-	-	-
	5329	-	-	-

Руководитель  Мухаметдинов Талгат  
 (подпись) Талбутдинович  
 (расшифровка подписи)


27 февраля 2018 г.

4.1. Наличие и движение запасов

Наименование показателя	Код	Период	На начало года		Изменения за период						На конец периода	
			себе-стоимость	величина резерва под снижение стоимости	поступления и затраты	себе-стоимость выбыло	резерв под снижение стоимости	убытков от снижения стоимости	оборот запасов между их группами (видами)	себе-стоимость	величина резерва под снижение стоимости	
Запасы - всего	5400	за 2017г.	527	-	21 644	(21 711)	-	-	X	460	✓	
	5420	за 2016г.	162	-	14 198	(13 833)	-	-	X	527	-	
в том числе: Сырье, материалы и другие аналогичные ценности	5401	за 2017г.	145	-	1 638	(10)	-	-	(1 640)	✓	✓	
	5421	за 2016г.	104	-	1 509	(2)	-	-	(1 466)	145	-	
Готовая продукция	5402	за 2017г.	-	-	-	-	-	-	-	-	-	
	5422	за 2016г.	-	-	-	-	-	-	-	-	-	
Товары для перепродажи	5403	за 2017г.	-	-	-	-	-	-	-	-	-	
	5423	за 2016г.	-	-	-	-	-	-	-	-	-	
Товары и готовая продукция отгруженные	5404	за 2017г.	-	-	-	-	-	-	-	-	-	
	5424	за 2016г.	-	-	-	-	-	-	-	-	-	
Затраты в незавершенном производстве	5405	за 2017г.	-	-	19 579	(21 701)	-	-	2 122	✓	-	
	5425	за 2016г.	-	-	18 422	(19 965)	-	-	1 543	-	-	
Прочие запасы и затраты	5406	за 2017г.	-	-	-	-	-	-	-	-	-	
	5426	за 2016г.	-	-	-	-	-	-	-	-	-	
Расходы будущих периодов (для объектов аналитического учета, которые в балансе отражаются в составе «Запасов»)	5407	за 2017г.	382	-	427	-	-	-	(482)	✓	327	
	5427	за 2016г.	58	-	401	-	-	-	(78)	382	-	
	5408	за 2017г.	-	-	-	-	-	-	-	-	-	
	5428	за 2016г.	-	-	-	-	-	-	-	-	-	

4.2. Запасы в залоге

Наименование показателя	Код	На 31 декабря 2017 г.	На 31 декабря 2016 г.	На 31 декабря 2015 г.
Запасы, не оплаченные на отчетную дату - всего	5440	-	-	-
в том числе:				
Запасы, находящиеся в залоге по договору - всего	5441	-	-	-
в том числе:	5445	-	-	-
	5446	-	-	-

Руководитель  Мухаметдинов Талгат  
 (подпись) Талбутдинович  
 (расшифровка подписи)

27 февраля 2018 г.

24



5. Дебиторская и кредиторская задолженность  
5.1. Наличие и движение дебиторской задолженности

Наименование показателя	Код	Период	На начало года		Изменения за период							На конец периода				
			учтенная по условиям договора	величина резерва по сомнительным долгам	в результате хозяйственных операций (сумма долга по сделке, списанная)	поступление	величина резерва по сомнительным долгам	погашение	списание на финансовый результат	восстановление резерва	перевод из долго- в краткосрочную задолжен-	перевод из дебиторской в кредиторскую задолжен-	перевод из кредиторской в дебиторскую задолжен-	учтенная по условиям договора	величина резерва по сомнительным долгам	
																за 2017г.
Долгосрочная дебиторская задолженность - всего	5501	за 2017г.	-	-	-	-	-	-	-	-	-	-	-	-	-	-
	5521	за 2016г.	-	-	-	-	-	-	-	-	-	-	-	-	-	-
в том числе:	5502	за 2017г.	-	-	-	-	-	-	-	-	-	-	-	-	-	-
	5522	за 2016г.	-	-	-	-	-	-	-	-	-	-	-	-	-	-
Расчеты с покупателями и заказчиками	5503	за 2017г.	-	-	-	-	-	-	-	-	-	-	-	-	-	-
	5523	за 2016г.	-	-	-	-	-	-	-	-	-	-	-	-	-	-
Авансы выданные	5504	за 2017г.	-	-	-	-	-	-	-	-	-	-	-	-	-	-
	5524	за 2016г.	-	-	-	-	-	-	-	-	-	-	-	-	-	-
Прочая	5505	за 2017г.	-	-	-	-	-	-	-	-	-	-	-	-	-	-
	5525	за 2016г.	-	-	-	-	-	-	-	-	-	-	-	-	-	-
Краткосрочная дебиторская задолженность - всего	5510	за 2017г.	10 521	-	2 378	272	(6 311)	-	-	-	-	-	-	-	6 588	(272)
	5530	за 2016г.	5 698	-	7 667	272	(2 844)	-	-	-	-	-	-	-	10 521	-
в том числе:	5511	за 2017г.	8 142	-	888	272	(4 178)	-	-	-	-	-	-	-	4 852	(272)
	5531	за 2016г.	4 882	-	5 770	272	(2 511)	-	-	-	-	-	-	-	8 142	-
Расчеты с покупателями и заказчиками	5512	за 2017г.	1 325	-	48	-	(759)	-	-	-	-	-	-	-	614	-
	5532	за 2016г.	50	-	1 278	-	(3)	-	-	-	-	-	-	-	1 325	-
Прочая	5513	за 2017г.	-	-	-	-	-	-	-	-	-	-	-	-	-	-
	5533	за 2016г.	-	-	-	-	-	-	-	-	-	-	-	-	-	-
сч.71 Расчеты с подотчетными лицами	5514	за 2017г.	-	-	1 197	-	(1 188)	-	-	-	-	-	-	X	9	-
	5534	за 2016г.	-	-	-	-	-	-	-	-	-	-	-	X	-	-
сч.73 Расчеты с персоналом по прочим операциям	5515	за 2017г.	-	-	-	-	-	-	-	-	-	-	-	X	-	-
	5535	за 2016г.	8	-	-	-	(8)	-	-	-	-	-	-	X	-	-
сч.76 Расчеты а прочими дебиторами и кредиторами	5516	за 2017г.	1 019	-	245	-	(151)	-	-	-	-	-	-	X	1 113	-
	5536	за 2016г.	401	-	619	-	(35)	-	-	-	-	-	-	X	1 019	-
сч.68 Расчеты по налогам и сборам	5517	за 2017г.	35	-	-	-	(322)	-	-	-	-	-	-	X	35	-
	5537	за 2016г.	357	-	-	-	-	-	-	-	-	-	-	X	-	-
сч.70 Расчеты с персоналом по оплате труда	5518	за 2017г.	-	-	-	-	-	-	-	-	-	-	-	X	-	-
	5538	за 2016г.	-	-	-	-	-	-	-	-	-	-	-	X	-	-
Итого	5500	за 2017г.	10 521	-	2 378	272	(6 311)	-	-	-	-	-	-	X	6 588	(272)
	5520	за 2016г.	5 698	-	7 667	-	(2 844)	-	-	-	-	-	-	X	10 521	-

20

5.2. Просроченная дебиторская задолженность


Наименование показателя	Код	На 31 декабря 2017 г.		На 31 декабря 2016 г.		На 31 декабря 2015 г.	
		учтенная по условиям договора	балансовая стоимость	учтенная по условиям договора	€; тансовая стоимость	учтенная по условиям договора	балансовая стоимость
Всего	5540	-	272	-	-	-	-
в том числе:							
расчеты с покупателями и заказчиками	5541	-	272	-	-	-	-
расчеты с поставщиками и заказчиками (в части авансовых платежей, предоплат)	5542	-	-	-	-	-	-
прочая	5543	-	-	-	-	-	-
	5544	-	-	-	-	-	-

5.3. Наличие и движение кредиторской задолженности

Наименование показателя	Код	Период	Остаток на начало года	Изменения за период				перевод из долгосрочной задолженности	перевод из дебиторской в кредиторскую задолженности	перевод из кредиторской в дебиторскую задолженности	Остаток на конец периода
				в результате хозяйственных операций (сумма долга по сделке, операции)	причитающиеся проценты, штрафы и иные начисления	погашение	выбыло				
Долгосрочная кредиторская задолженность - всего	5551	за 2017г.	-	-	-	-	-	-	-	-	-
в том числе:	5571	за 2016г.	-	-	-	-	-	-	-	-	-
кредиты	5552	за 2017г.	-	-	-	-	-	-	-	-	-
займы	5572	за 2016г.	-	-	-	-	-	-	-	-	-
	5553	за 2017г.	-	-	-	-	-	-	-	-	-
прочая	5573	за 2016г.	-	-	-	-	-	-	-	-	-
	5554	за 2017г.	-	-	-	-	-	-	-	-	-
	5574	за 2016г.	-	-	-	-	-	-	-	-	-
	5555	за 2017г.	-	-	-	-	-	-	-	-	-
	5575	за 2016г.	-	-	-	-	-	-	-	-	-
Краткосрочная кредиторская задолженность - всего	5560	за 2017г.	35	722	-	-	-	-	X	X	753
в том числе:	560	за 2016г.	60	6	-	-	-	(4)	X	X	35
расчеты с поставщиками и подрядчиками	5561	за 2017г.	5	-	-	-	-	(4)	-	-	1
авансы полученные	5581	за 2016г.	10	4	-	-	-	(9)	-	-	5
	5562	за 2017г.	-	-	-	-	-	-	-	-	-
расчеты по налогам и взносам	5582	за 2016г.	-	-	-	-	-	-	-	-	-
кредиты	5563	за 2017г.	-	441	-	-	-	-	-	-	441
	5583	за 2016г.	6	-	-	-	-	(6)	-	-	-
займы	5564	за 2017г.	-	-	-	-	-	-	-	-	-
	5584	за 2016г.	-	-	-	-	-	-	-	-	-
прочая	5565	за 2017г.	-	-	-	-	-	-	-	-	-
	5585	за 2016г.	-	-	-	-	-	-	-	-	-
	5566	за 2017г.	-	-	-	-	-	-	-	-	-
	5586	за 2016г.	-	-	-	-	-	-	-	-	-
сч.70 Расчеты с персоналом по оплате труда	5567	за 2017г.	-	278	-	-	-	-	-	-	278
	5587	за 2016г.	16	-	-	-	-	(16)	X	X	-
сч.76 Расчеты с прочими дебиторами и кредиторами	5568	за 2017г.	30	3	-	-	-	-	X	X	33
	5588	за 2016г.	28	2	-	-	-	-	X	X	30
Итого	5550	за 2017г.	35	722	-	-	-	(4)	X	X	753
	5570	за 2016г.	60	6	-	-	-	(31)	X	X	35

**5.4. Просроченная кредиторская задолженность**

Наименование показателя	Код	На 31 декабря 2017 г.	На 31 декабря 2016 г.	На 31 декабря 2015 г.
Всего	5590	-	-	-
в том числе:				
расчеты с поставщиками и подрядчиками	5591	-	-	-
расчеты с покупателями и заказчиками	5592	-	-	-
прочая задолженность	5593	-	-	-
	5594	-	-	-


Руководитель  **Мухаметдинов Талгат Талбутдинович**  
 (подпись) \_\_\_\_\_  
 (расшифровка подписи)

27 февраля 2018 г.

## 6. Затраты на производство (расходы на продажу)

Наименование показателя	Код	за 2017г.	за 2016г.
Материальные затраты	5610	1 650	1 466
Расходы на оплату труда	5620	10 616	10 177
Отчисления на социальные нужды	5630	4 036	3 594
Амортизация	5640	341	353
Прочие затраты	5650	5 003	4 381
Итого по элементам	5660	21 646	19 971
Фактическая себестоимость проданных товаров	5665	-	-
Изменение остатков (прирост [-]); незавершенного производства, готовой продукции и др.	5670	-	(6)
Изменение остатков (уменьшение [+]); незавершенного производства, готовой продукции и др.	5680	55	-
Итого расходы по обычным видам деятельности	5600	21 701	19 965


\* - Для организаций, осуществляющих торговую деятельность добавлена строка 5665, учитывающая фактическую себестоимость товаров

Руководитель  (подпись) \_\_\_\_\_  
 Мухаметдинов Талгат  
 Талбутдинович (расшифровка подписи)

27 февраля 2018 г.

7. Оценочные обязательства


Наименование показателя	Код	Остаток на начало года	Признано	Погашено	Списано как избыточная сумма	Остаток на конец периода
Оценочные обязательства - всего	5700	259	1 180	(1 195)	-	19
в том числе:	5701	-	-	-	-	244

Руководитель  Мухаметдинов Талгат  
 (подпись) Талбутдинович  
 (расшифровка подписи)

27 февраля 2018 г.

8. Обеспечения обязательств

Наименование показателя	Код	На 31 декабря 2017 г.	На 31 декабря 2016 г.	На 31 декабря 2015 г.
Полученные - всего	5800	-	-	-
в том числе:				
5801	5801	-	-	-
5810	5810	-	-	-
Выданные - всего				
в том числе:				
5811	5811	-	-	-

Руководитель  \_\_\_\_\_  
 (подпись)

Мухаметдинов Талгат  
 Талбутудинович  
 (расшифровка подписи)

27 февраля 2018 г. \_\_\_\_\_

9. Государственная помощь

Наименование показателя	Код	за 2017г.		за 2016г.
		На начало года	Получено за год	На конец года
Получено бюджетных средств - всего в том числе: на текущие расходы на вложения во внеоборотные активы	5900	-	-	-
	5901	-	-	-
	5905	-	-	-
Бюджетные кредиты - всего	5910	-	-	-
	5920	-	-	-
в том числе:	5911	-	-	-
	5921	-	-	-

Руководитель \_\_\_\_\_  
 (подпись) *Мухаметдинов*  
 Мухаметдинов Талгат  
 Талбутдинович  
 (расшифровка подписи)

27 февраля 2018 г.

**Пояснения к бухгалтерскому балансу  
и отчету о финансовых результатах за 2017 год  
Открытого акционерного общества «Кургандорпроект»**

Бухгалтерская отчетность сформирована организацией, исходя из действующих в Российской Федерации правил бухгалтерского учета и отчетности.

**Юридический адрес:** 640018, Курганская область, г. Курган, ул. Куйбышева, 70/1

**Основной вид деятельности:** Деятельность в области инженерных изысканий, инженерно-технического проектирования, управления проектами строительства, выполнения строительного контроля и авторского надзора, предоставление технических консультаций в этих областях.

Численность работающих на отчетную дату: 33 чел.

**Состав (фамилии и должности) членов исполнительных и контрольных органов организации:**

1. Общее собрание акционеров - высший орган управления общества, полномочия единственного акционера осуществляются Департаментом имущественных и земельных отношений Курганской области.

2. Совет директоров.

Председатель совета директоров: Зубарев Сергей Геннадьевич;

Члены совета директоров: Варшавская Наталья Владимировна;  
Мухаметдинов Талгат Талбутдинович;  
Мусяенко Виталий Васильевич;  
Саблукова Ирина Николаевна.

3. Исполнительный орган общества:

Единоличный исполнительный орган - Генеральный директор.

На заседании совета директоров ОАО «Кургандорпроект» 30 марта 2017 года протокол №2, принято решение о подписании трудового договора на 3 года с генеральным директором ОАО «Кургандорпроект» Мухаметдиновым Талгат Талбутдиновичем. Трудовой договор подписан 30 марта 2017 года, генеральным директором назначен Мухаметдинов Талгат Талбутдинович.

4. Ревизоры общества:

Распоряжением департамента имущественных и земельных отношений Курганской области от 19 апреля 2017 г. №173-р утверждена ревизионная комиссия в составе:

1. Богомолова Ольга Николаевна - главный специалист сектора планирования дорожной деятельности отдела планирования и осуществления дорожной деятельности Департамента строительства, госэкспертизы и жилищно-коммунального хозяйства Курганской области (по согласованию);

2. Татарникова Елена Павловна - главный специалист отдела работы с хозяйствующими объектами управления доходов и организационной работы Департамента имущественных и земельных отношений Курганской области;

3. Лушникова Наталья Сергеевна - начальник финансового отдела - главный бухгалтер Департамента имущественных и земельных отношений Курганской области.



### Состав аффилированных лиц на 31.12.2017 года

№ п/п	Полное фирменное наименование (наименование для некоммерческой организации) или фамилия, имя, отчество аффилированного лица	Место нахождения юридического лица или место жительства физического лица (указывается только с согласия физического лица)	Основание (основания), в силу которого лицо признается аффилированным	Дата наступления основания (оснований)	Доля участия аффилированного лица в уставном капитале акционерного общества, %	Доля принадлежащих аффилированному лицу обыкновенных акций акционерного общества, %
1	2	3	4	5	6	7
1	Мухаметдинов Талгат Талбутдинович		Лицо, осуществляющее функции единоличного исполнительного органа ОАО, член совета директоров	Распоряжение от 19.04.2017г №173-р	0	0
2	Зубарев Сергей Геннадьевич		Председатель совета директоров	Распоряжение от 19.04.2017г №173-р	0	0
3	Варшавская Наталья Владимировна		Член совета директоров	Распоряжение от 19.04.2017г №173-р	0	0
4	Саблукова Ирина Николаевна		Член совета директоров	Распоряжение от 19.04.2017г №173-р	0	0
5	Мусиенко Виталий Васильевич		Член совета директоров	Распоряжение от 19.04.2017г №173-р	0	0
6	Курганская область в лице Департамента имущественных и земельных отношений Курганской области	640024 г.Курган, ул.Гоголя,56		Распоряжение от 19.04.2017г №173-р	100	100

При формировании учетной политики приняты следующие способы бухгалтерского учета.

Затраты, произведенные организацией в отчетном периоде, но относящиеся к следующим отчетным периодам, отражаются как расходы будущих периодов. Сроки, в течение которых расходы подлежат отнесению на затраты производства, определяются по каждому виду расходов исходя из периода к которому они относятся.

Материально-производственные запасы принимаются к учету по фактической себестоимости, в которую включаются все расходы, связанные с приобретением.

При отпуске материально-производственных запасов в производство и ином выбытии их оценка производится по методу средней себестоимости каждого наименования.

Актив принимается организацией к бухгалтерскому учету в качестве основных средств, если одновременно выполняются следующие условия:

а) объект предназначен для использования в производстве продукции, при выполнении работ или оказании услуг, для управленческих нужд организации либо для предоставления организацией за плату во временное владение и пользование или во временное пользование;

б) объект предназначен для использования в течение длительного времени, т.е. срока продолжительностью свыше 12 месяцев или обычного операционного цикла, если он превышает 12 месяцев;

в) организация не предполагает последующую перепродажу данного объекта;

г) объект способен приносить организации экономические выгоды (доход) в будущем.

Активы, в отношении которых выполняются эти условия, и стоимостью в пределах 40000 рублей за единицу, отражаются в бухгалтерском учете и бухгалтерской отчетности в составе материально-производственных запасов.

Амортизация основных средств начисляется линейным способом по всем группам объектов.

*В составе прочих доходов Обществом отражены:*

Проценты, полученные по депозитным вкладам - 920,4 т.р.

*В составе прочих расходов Обществом отражены:*

Услуги банка - 69,8 т.р.

Выплаты социального характера - 967,4 т.р.

Неустойка за не исполнение Госконтракта - 42,0 т.р.

Резервы по сомнительным долгам - 271,8 т.р.

СРО членские взносы - 318,0 т.р.

Торжественные мероприятия - 24,5 т.р.

Аренда имущества - 8,2 т.р.

Госпошлина - 7,0 т.р.

Взнос на капитальный ремонт - 46,4 т.р.



Прочие - 37,1 т.р.

Не существует никаких событий, произошедших после отчетной даты, которые требуют корректировки или раскрытия в примечаниях к финансовой (бухгалтерской) отчетности.

В отчетном периоде Обществом не принималось решений о прекращении деятельности по операционным или географическим сегментам в части либо совокупность сегментов по производству продукции, продаже товаров, выполнению работ, оказанию услуг, которая может быть выделена операционно и (или) функционально для целей составления бухгалтерской отчетности.

Общество не имеет сомнений в применимости допущения непрерывности деятельности.

Генеральный директор  
ОАО «Кургандорпроект»

Мухаметдинов Т.Т.

Главный бухгалтер

Корытная Г.Н.

27.02.2018г.



Всего прошито, пронумеровано  
и скреплено печатью 87

*М.Л. Цуйкина*  
Директор  
ООО «Аудитфинансервис»  
Цуйкина М.Л.